

Lavavajillas encastre 60cm DIN36430



Serie b100



Quick&Shine

Lava y seca en 58 min



Autodoor Opening

Apertura automática



LedSpot™

Indicador luminoso

Tecnologías

- **Quick & Shine®:** Vajilla limpia y seca en 58 minutos
- Media carga
- **Autodoor opening:** Apertura automática de la puerta al finalizar el ciclo
- **LedSpot™:** Indicador luminoso en el suelo durante el funcionamiento
- Media carga
- Display LCD
- N° de Programas y funciones auxiliares: 6 y 2
- Capacidad de servicios: 14
- Cesto superior/inferior con varillas abatibles: No / 4



Beko DIN36430 7699363977



85 kWh / 100



14 X



11,5 L



3:10



48dB

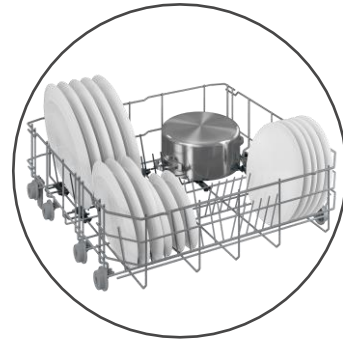

ABCD

415026102

Características técnicas

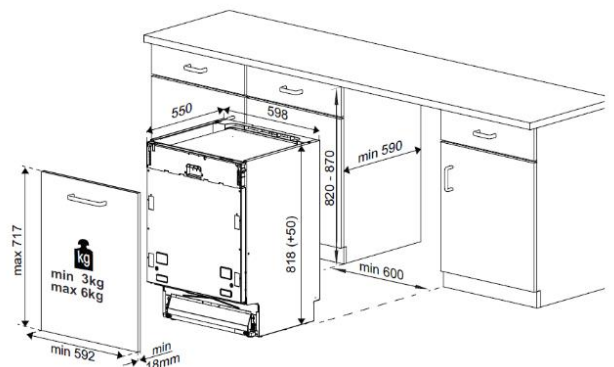
- Clasificación energética: D
- Consumo de energía y agua por ciclo: 0,84 kWh / 11,5 L
- Nivel de ruido dB(a): 48
- Dimensiones: (Alto x Ancho x Fondo) (cm): 81,8 x 59,8 x 55

EAN Code: 8690842379666
SKU Code: 7699363977



Modelo	DIN36430
Número de Servicios	14
Programas	6
Clase Eficiencia Energética	D
Consumo energético (kWh/ciclo)	0.849
Consumo de agua por ciclo (l)	11.5
Nivel sonoro dBA	48
Nivel sonoro	C
Tipo de instalación	Encastre
Prestaciones	
AutoDose: Dosificación automática de detergente.	No
CornerIntense: Limpieza extrema en todos los rincones	No
AqualIntense®: Potentes inyectores de agua en el cabezal giratorio	No
Motor ProSmart™ Inverter	No
HygieneIntense: Eliminación virus y bacterias	No, Motor Estándar
Fast+: Limpieza 3 veces más rápido	No
Quick & Shine®: Vajilla limpia y seca en 58 minutos	No
Deep wash	Sí
Media Carga	Sí
TrayWash™: Bandejas de horno siempre relucientes	No
Apertura automática de la puerta	Sí
LedSpot™: Indicador luminoso en el suelo durante el funcionamiento	Sí
Iluminación interior	No
Inicio diferido	3-6-9
Sistema antifugas	Sí + Aquastop
Bloqueo para niños	No
Indicador falta abrillantador	Sí
Indicador falta de sal	Sí
Opción activar Pastillas 3 en 1	Sí
Características	
Color	-
Tipo de Display	LED
Control electrónico	Sí
Sistema anclaje de la puerta	Estándar
Material de la cuba	Acero Inox
Material del filtro	Metálico
Sensor de suciedad	Sí
Número de aspersores	2
Sistema de secado	Estático
Equipamiento	
Tercera Bandeja	No
Cesto cubertero	Sí
Bandeja superior para cuchillos, grandes cubiertos	Sí
Altura cesto superior regulable 3 niveles	No
Soporte abatibles cesto superior /inferior	No / 4
Soportes para tazas	2 / Abatibles
Altura máxima de plato en cesta superior (cm)	21,5
Dimensiones	
Altura del nicho (cm)	82-87 cm
Fondo con la puerta abierta (cm)	115.0
Alto (cm)	81.8
Ancho (cm)	59.8
Fondo (cm)	55.0
Peso (kg)	34.6
Alto (cm) empaquetado	85.9
Ancho (cm) empaquetado	64.4
Fondo (cm) empaquetado	66.1
Peso (kg) empaquetado	37.4

Programas y funciones	
P0	No
Programa-1	Eco 50
Programa-2	Auto
Programa-3	Intensivo 70
Programa-4	Quick&Shine
Programa-5	Mini
Programa-6	Prelavado
Programa-7	-
Programa-8	-
Programa-9	-
Función 1	Tablet
Función 2	Media Carga
Función 3	-
Función 4	-
Conexión eléctrica y toma de agua	
Tensión Nominal V	220-240
Máxima intensidad corriente eléctrica A	10
Frecuencia de red Hz	50
Potencia del producto W	1800-2100
Código SKU	7699363977
Código EAN	8690842379666
Serie	b100



Contenido extra

- [Producto](#)
- [Marketing](#)
- [E-catálogo](#)

Diseño y especificaciones técnicas podrán ser modificadas sin previo aviso

EAN Code: 8690842379666
SKU Code: 7699363977